

Ingegneria energetica (LM-30) Università degli Studi di PISA

Scheda Unica Annuale - Soddisfazione per il corso di studio concluso e condizione occupazionale dei laureati

Opzioni:

I dati **non includono** i laureati di corsi equivalenti dell'ordinamento D.M. n. 509/1999.

I dati sono confrontati con il totale sull'**ateneo** (stessa tipologia di corso).

Soddisfazione per il corso di studio concluso

dati aggiornati ad aprile 2023

Ateneo: **Università degli Studi di PISA - laurea magistrale biennale**

Classe: **ingegneria energetica e nucleare (LM-30)**

Corso: **ingegneria energetica (LM-30)**

Laureati nell'anno solare 2022 (*valori assoluti*)

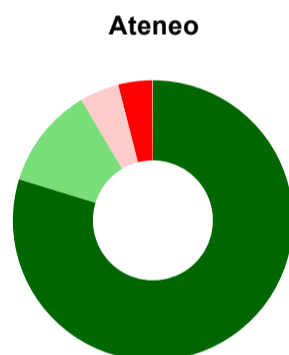
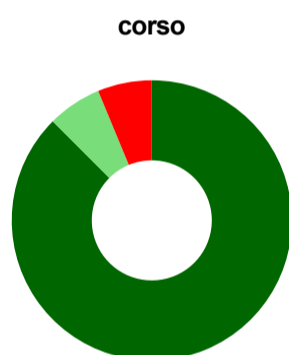
Laureati: **22**

Intervistati: **21**

Collettivo esaminato^(a): **17** [scheda di dettaglio](#)

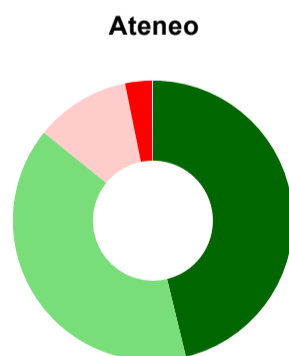
(a) Per una migliore confrontabilità della documentazione, si riportano i dati relativi ai **solli laureati che si sono iscritti al corso di laurea in anni recenti**, cioè a partire dal 2019: 17 di cui 16 intervistati.

Hanno frequentato regolarmente



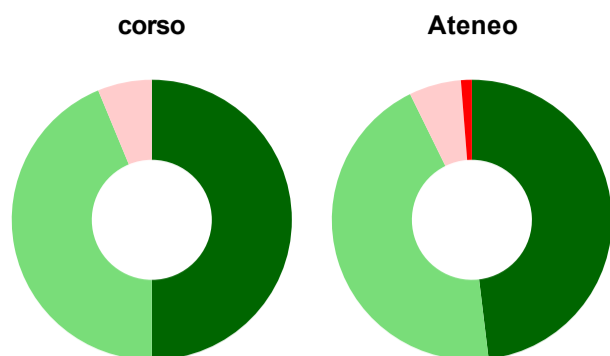
	corso	Ateneo
■ più del 75% degli insegnamenti previsti	87,5%	79,7%
■ tra il 50% e il 75%	6,3%	11,7%
■ tra il 25% e il 50%	-	4,6%
■ meno del 25%	6,3%	3,9%
■ non rispondono	-	0,1%
Totale	100%	100%

Hanno ritenuto il carico di studio degli insegnamenti adeguato alla durata del corso di studio



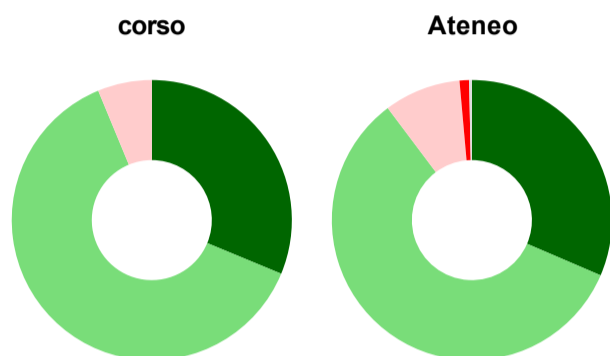
	corso	Ateneo
■ decisamente sì	56,3%	46,2%
■ più sì che no	31,3%	39,6%
■ più no che sì	6,3%	11,0%
■ decisamente no	6,3%	3,1%
■ non rispondono	-	0,1%
Totale	100%	100%

Hanno ritenuto l'organizzazione degli esami (appelli, orari, informazioni, prenotazioni, ...) soddisfacente



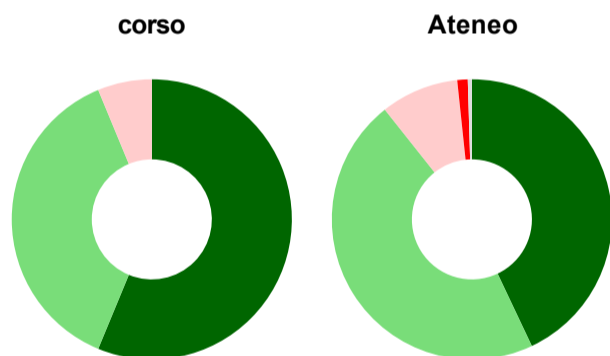
	corso	Ateneo
sempre o quasi sempre	50,0%	48,1%
per più della metà degli esami	43,8%	44,6%
per meno della metà degli esami	6,3%	6,0%
mai o quasi mai	-	1,3%
non rispondono	-	-
Totale	100%	100%

Sono soddisfatti dei rapporti con i docenti in generale



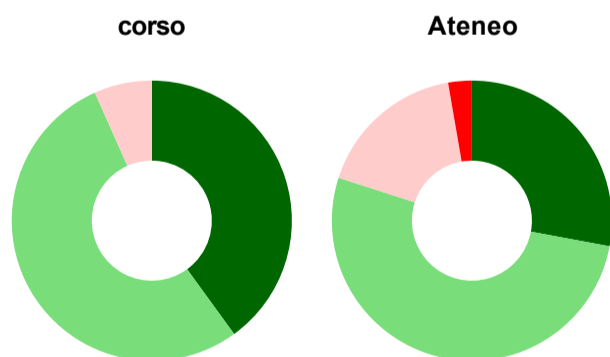
	corso	Ateneo
decisamente sì	31,3%	31,4%
più sì che no	62,5%	58,3%
più no che sì	6,3%	8,8%
decisamente no	-	1,1%
non rispondono	-	0,3%
Totale	100%	100%

Sono complessivamente soddisfatti del corso di laurea



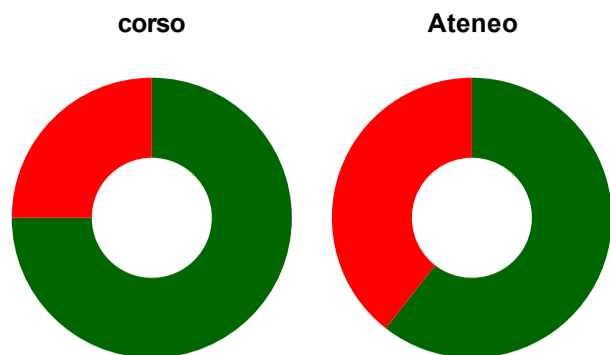
	corso	Ateneo
decisamente sì	56,3%	43,0%
più sì che no	37,5%	46,4%
più no che sì	6,3%	9,0%
decisamente no	-	1,2%
non rispondono	-	0,5%
Totale	100%	100%

Valutazione delle aule



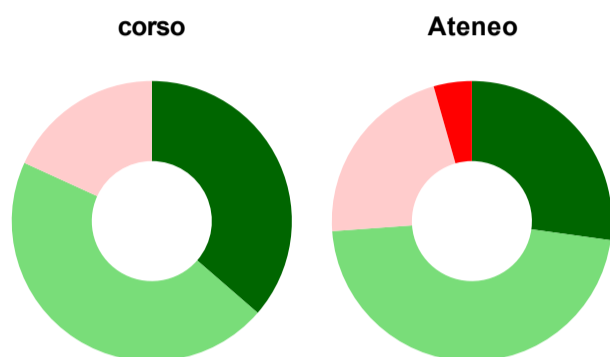
	corso	Ateneo
Hanno utilizzato le aule:	93,8%	90,3%
Valutazione (per 100 fruitori):		
sempre o quasi sempre adeguate	40,0%	27,9%
spesso adeguate	53,3%	52,0%
raramente adeguate	6,7%	17,3%
mai adeguate	-	2,7%
Totale	100%	100%

Valutazione delle postazioni informatiche



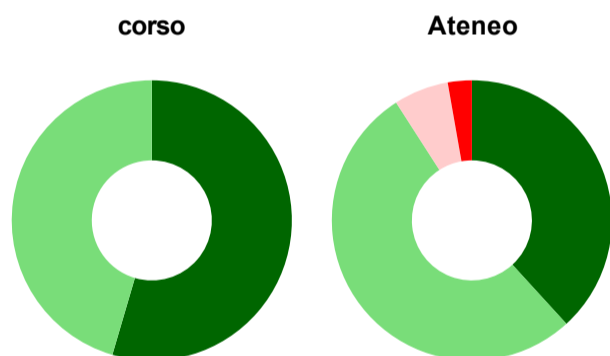
	corso	Ateneo
Hanno utilizzato le postazioni informatiche:	75,0%	45,5%
Valutazione (per 100 fruitori):		
■ in numero adeguato	75,0%	60,5%
■ in numero inadeguato	25,0%	39,5%
Totale	100%	100%

Valutazione delle attrezzature per le altre attività didattiche (laboratori, attività pratiche, ...)



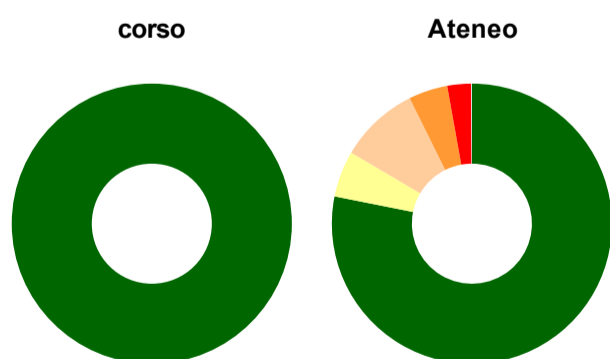
	corso	Ateneo
Hanno utilizzato le attrezzature per le altre attività didattiche (laboratori, attività pratiche, ...):	68,8%	55,8%
Valutazione (per 100 fruitori):		
■ sempre o quasi sempre adeguate	36,4%	27,2%
■ spesso adeguate	45,5%	46,7%
■ raramente adeguate	18,2%	21,7%
■ mai adeguate	-	4,4%
Totale	100%	100%

Valutazione dei servizi di biblioteca (prestito/consultazione, orari di apertura, ...)



	corso	Ateneo
Hanno utilizzato i servizi di biblioteca (prestito/consultazione, orari di apertura, ...):	68,8%	66,1%
Valutazione (per 100 fruitori):		
■ decisamente positiva	54,5%	38,2%
■ abbastanza positiva	45,5%	52,7%
■ abbastanza negativa	-	6,3%
■ decisamente negativa	-	2,8%
Totale	100%	100%

Si iscriverebbero di nuovo all'università?



	corso	Ateneo
■ si, allo stesso corso dell'Ateneo	100,0%	78,1%
■ si, ma ad un altro corso dell'Ateneo	-	5,3%
■ si, allo stesso corso, ma in un altro Ateneo	-	9,2%
■ si, ma ad un altro corso e in un altro Ateneo	-	4,5%
■ non si iscriverebbero più all'università	-	2,7%
■ non rispondono	-	0,1%
Totale	100%	100%

Condizione occupazionale

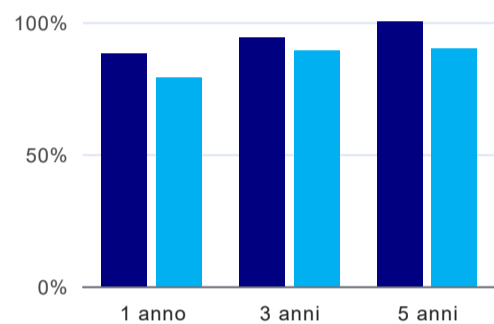
Anno di indagine: **2022**
dati aggiornati ad aprile 2023

Ateneo: **Università degli Studi di PISA - laurea magistrale biennale**
Classe: **ingegneria energetica e nucleare (LM-30)**
Corso: **ingegneria energetica (LM-30)**

(valori assoluti)	Laureati	Intervistati	Collettivo esaminato ^(b)	
Laureati del 2021 a 1 anno:	34	24	17	scheda di dettaglio
Laureati del 2019 a 3 anni:	41	21	17	scheda di dettaglio
Laureati del 2017 a 5 anni:	37	21	16	scheda di dettaglio

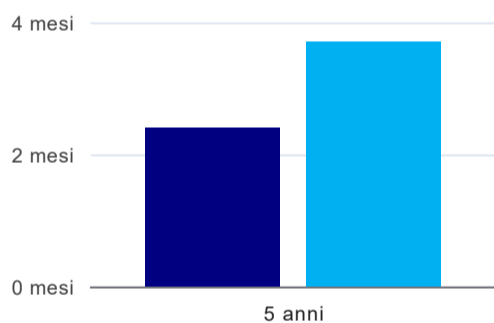
(b) Per una migliore confrontabilità della documentazione, si riportano i dati relativi ai **solli laureati che non lavoravano al momento della laurea**.

Tasso di occupazione



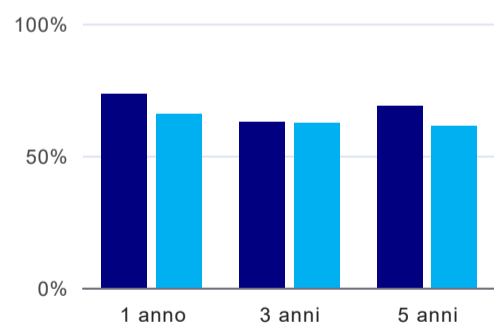
	1 anno	3 anni	5 anni
corso	88,2%	94,1%	100,0%
Ateneo	79,0%	89,1%	89,8%

Tempi di ingresso nel mercato del lavoro, dall'inizio della ricerca al reperimento del primo lavoro (medie, in mesi)⁽¹⁾



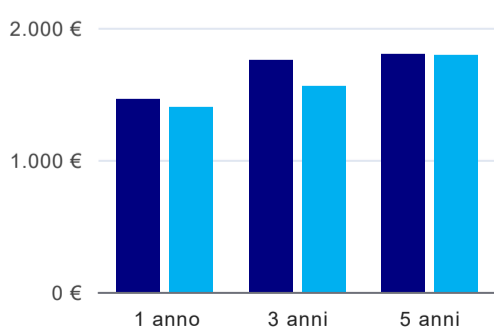
	1 anno	3 anni	5 anni
corso			2,4 mesi
Ateneo			3,7 mesi

Occupati che, nel lavoro, utilizzano in misura elevata le competenze acquisite con la laurea⁽¹⁾



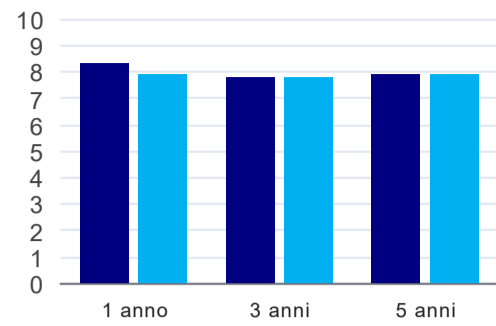
	1 anno	3 anni	5 anni
corso	73,3%	62,5%	68,8%
Ateneo	65,9%	62,2%	61,2%

Retribuzione mensile netta (medie, in euro)⁽¹⁾



	1 anno	3 anni	5 anni
corso	1.459€	1.751€	1.797€
Ateneo	1.396€	1.553€	1.790€

Soddisfazione per il lavoro svolto (medie, scala 1-10)⁽¹⁾



	1 anno	3 anni	5 anni
corso	8,3	7,8	7,9
Ateneo	7,9	7,8	7,9

⁽¹⁾ A partire dall'indagine 2022 l'indicatore è calcolato su tutti coloro che dichiarano di svolgere un'attività, anche di formazione, purché retribuita. Per le indagini precedenti, invece, è calcolato sui soli laureati che dichiarano di svolgere un'attività lavorativa retribuita, purché non si tratti di un'attività di formazione post-laurea. È pertanto necessario prestare molta cautela nel confronto dei risultati ottenuti in anni di rilevazione differenti.