

Ingegneria elettrica (LM-28) *Università degli Studi di PISA*

Scheda Unica Annuale - Soddisfazione per il corso di studio concluso e condizione occupazionale dei laureati

Opzioni:

I dati **non includono** i laureati di corsi equivalenti dell'ordinamento D.M. n. 509/1999.

I dati sono confrontati con il totale sull'**ateneo** (stessa tipologia di corso).

Soddisfazione per il corso di studio concluso

dati aggiornati ad aprile 2022

Ateneo: **Università degli Studi di PISA - laurea magistrale biennale**

Classe: **ingegneria elettrica (LM-28)**

Corso: **ingegneria elettrica (LM-28)**

Laureati nell'anno solare 2021 (*valori assoluti*)

Laureati: **6**

Intervistati: **6**

Collettivo esaminato^(a): **4** [scheda di dettaglio](#)

(a) Per una migliore confrontabilità della documentazione, si riportano i dati relativi ai **solli laureati che si sono iscritti al corso di laurea in anni recenti**, cioè a partire dal 2018: 4 di cui 4 intervistati.

* I dati non sono resi disponibili per collettivi inferiori a 5 unità.

Condizione occupazionale

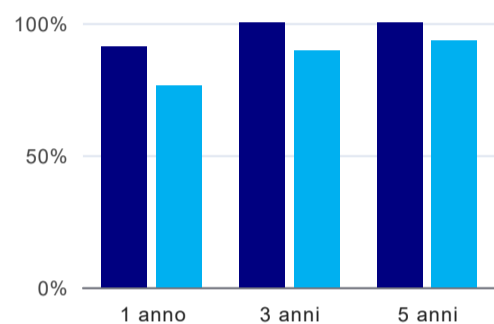
Anno di indagine: **2021**
dati aggiornati ad aprile 2022

Ateneo: **Università degli Studi di PISA - laurea magistrale biennale**
Classe: **ingegneria elettrica (LM-28)**
Corso: **ingegneria elettrica (LM-28)**

(valori assoluti)	Laureati	Intervistati	Collettivo esaminato ^(b)	
Laureati del 2020 a 1 anno:	16	13	11	scheda di dettaglio
Laureati del 2018 a 3 anni:	17	9	8	scheda di dettaglio
Laureati del 2016 a 5 anni:	8	5	5	scheda di dettaglio

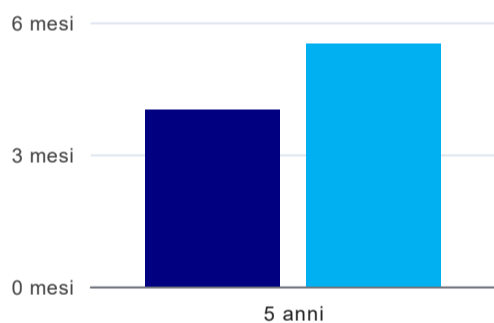
(b) Per una migliore confrontabilità della documentazione, si riportano i dati relativi ai **solli laureati che non lavoravano al momento della laurea**.

Tasso di occupazione



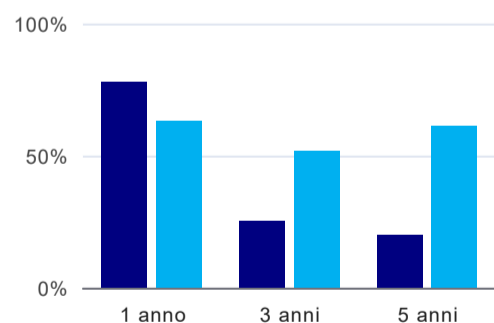
	1 anno	3 anni	5 anni
corso	90,9%	100,0%	100,0%
Ateneo	76,2%	89,7%	93,3%

Tempi di ingresso nel mercato del lavoro, dall'inizio della ricerca al reperimento del primo lavoro (medie, in mesi)⁽¹⁾



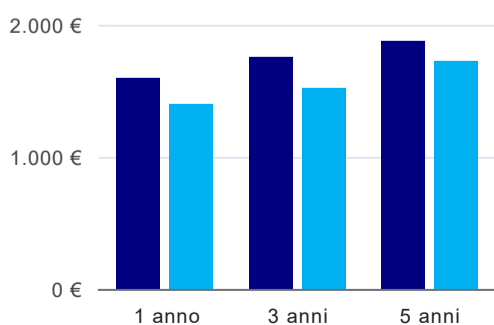
	1 anno	3 anni	5 anni
corso			4,0 mesi
Ateneo			5,5 mesi

Occupati che, nel lavoro, utilizzano in misura elevata le competenze acquisite con la laurea⁽¹⁾



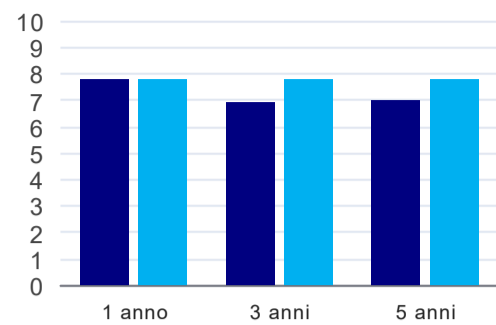
	1 anno	3 anni	5 anni
corso	77,8%	25,0%	20,0%
Ateneo	63,2%	51,8%	61,3%

Retribuzione mensile netta (medie, in euro)⁽¹⁾



	1 anno	3 anni	5 anni
corso	1.598€	1.751€	1.876€
Ateneo	1.397€	1.516€	1.726€

Soddisfazione per il lavoro svolto (medie, scala 1-10)⁽¹⁾



	1 anno	3 anni	5 anni
corso	7,8	6,9	7,0
Ateneo	7,8	7,8	7,8

⁽¹⁾ A partire dall'indagine 2022 l'indicatore è calcolato su tutti coloro che dichiarano di svolgere un'attività, anche di formazione, purché retribuita. Per le indagini precedenti, invece, è calcolato sui soli laureati che dichiarano di svolgere un'attività lavorativa retribuita, purché non si tratti di un'attività di formazione post-laurea. È pertanto necessario prestare molta cautela nel confronto dei risultati ottenuti in anni di rilevazione differenti.