

Ingegneria delle infrastrutture civili e dell'ambiente - già ingegneria idraulica, dei trasporti e del territorio (LM-23) *Università degli Studi di PISA*

Scheda Unica Annuale - Soddisfazione per il corso di studio concluso e condizione occupazionale dei laureati

Opzioni:

I dati **non includono** i laureati di corsi equivalenti dell'ordinamento D.M. n. 509/1999.

I dati sono confrontati con il totale sull'**ateneo** (stessa tipologia di corso).

Soddisfazione per il corso di studio concluso

dati aggiornati ad aprile 2023

Ateneo: **Università degli Studi di PISA - laurea magistrale biennale**

Classe: **ingegneria civile (LM-23)**

Corso: **ingegneria delle infrastrutture civili e dell'ambiente - già ingegneria idraulica, dei trasporti e del territorio (LM-23)**

Laureati nell'anno solare 2022 (*valori assoluti*)

Laureati: **11**

Intervistati: **9**

Collettivo esaminato^(a): **2** [scheda di dettaglio](#)

(a) Per una migliore confrontabilità della documentazione, si riportano i dati relativi ai **solli laureati che si sono iscritti al corso di laurea in anni recenti**, cioè a partire dal 2019: 2 di cui 2 intervistati.

* I dati non sono resi disponibili per collettivi inferiori a 5 unità.

Condizione occupazionale

Anno di indagine: **2022**
dati aggiornati ad aprile 2023

Ateneo: **Università degli Studi di PISA - laurea magistrale biennale**

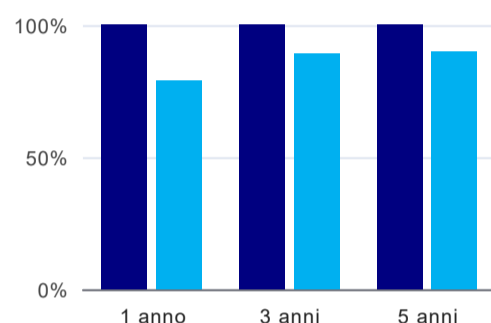
Classe: **ingegneria civile (LM-23)**

Corso: **ingegneria delle infrastrutture civili e dell'ambiente - già ingegneria idraulica, dei trasporti e del territorio (LM-23)**

(valori assoluti)	Laureati	Intervistati	Collettivo esaminato ^(b)	
Laureati del 2021 a 1 anno:	23	18	17	scheda di dettaglio
Laureati del 2019 a 3 anni:	25	17	14	scheda di dettaglio
Laureati del 2017 a 5 anni:	26	19	18	scheda di dettaglio

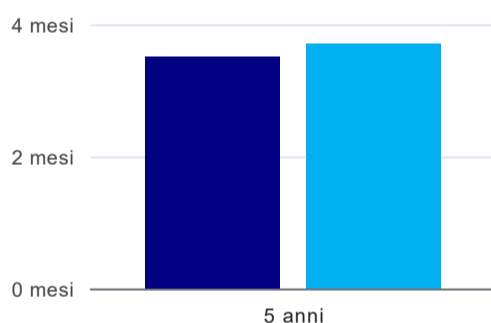
(b) Per una migliore confrontabilità della documentazione, si riportano i dati relativi ai **solli laureati che non lavoravano al momento della laurea**.

Tasso di occupazione



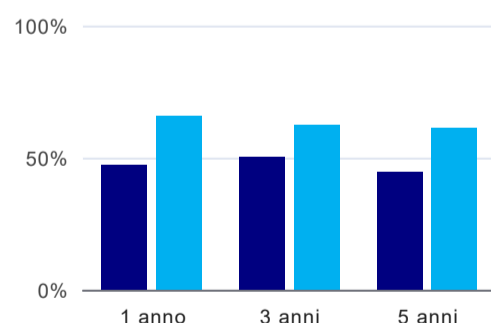
	1 anno	3 anni	5 anni
corso	100,0%	100,0%	100,0%
Ateneo	79,0%	89,1%	89,8%

Tempi di ingresso nel mercato del lavoro, dall'inizio della ricerca al reperimento del primo lavoro (medie, in mesi)⁽¹⁾



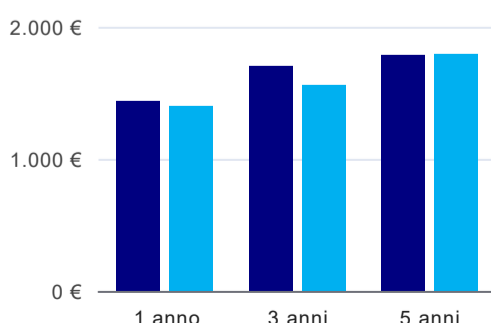
	1 anno	3 anni	5 anni
corso			3,5 mesi
Ateneo			3,7 mesi

Occupati che, nel lavoro, utilizzano in misura elevata le competenze acquisite con la laurea⁽¹⁾



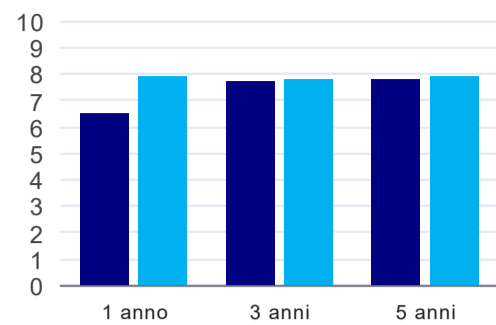
	1 anno	3 anni	5 anni
corso	47,1%	50,0%	44,4%
Ateneo	65,9%	62,2%	61,2%

Retribuzione mensile netta (medie, in euro)⁽¹⁾



	1 anno	3 anni	5 anni
corso	1.434€	1.697€	1.787€
Ateneo	1.396€	1.553€	1.790€

Soddisfazione per il lavoro svolto (medie, scala 1-10)⁽¹⁾



	1 anno	3 anni	5 anni
corso	6,5	7,7	7,8
Ateneo	7,9	7,8	7,9

⁽¹⁾ A partire dall'indagine 2022 l'indicatore è calcolato su tutti coloro che dichiarano di svolgere un'attività, anche di formazione, purché retribuita. Per le indagini precedenti, invece, è calcolato sui soli laureati che dichiarano di svolgere un'attività lavorativa retribuita, purché non si tratti di un'attività di formazione post-laurea. È pertanto necessario prestare molta cautela nel confronto dei risultati ottenuti in anni di rilevazione differenti.