

Ingegneria dell'energia (L-9) Università degli Studi di PISA

Scheda Unica Annuale - Soddisfazione per il corso di studio concluso e condizione occupazionale dei laureati

Opzioni:

I dati **non includono** i laureati di corsi equivalenti dell'ordinamento D.M. n. 509/1999.

I dati sono confrontati con il totale sull'**ateneo** (stessa tipologia di corso).

Soddisfazione per il corso di studio concluso

dati aggiornati ad aprile 2023

Ateneo: **Università degli Studi di PISA - laurea di primo livello**

Classe: **ingegneria industriale (L-9)**

Corso: **ingegneria dell'energia (L-9)**

Laureati nell'anno solare 2022 (*valori assoluti*)

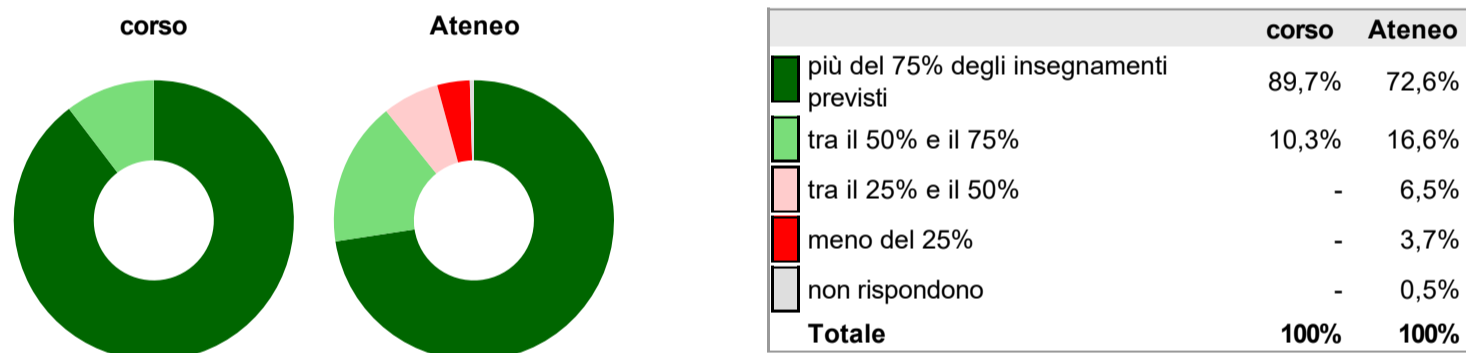
Laureati: **55**

Intervistati: **54**

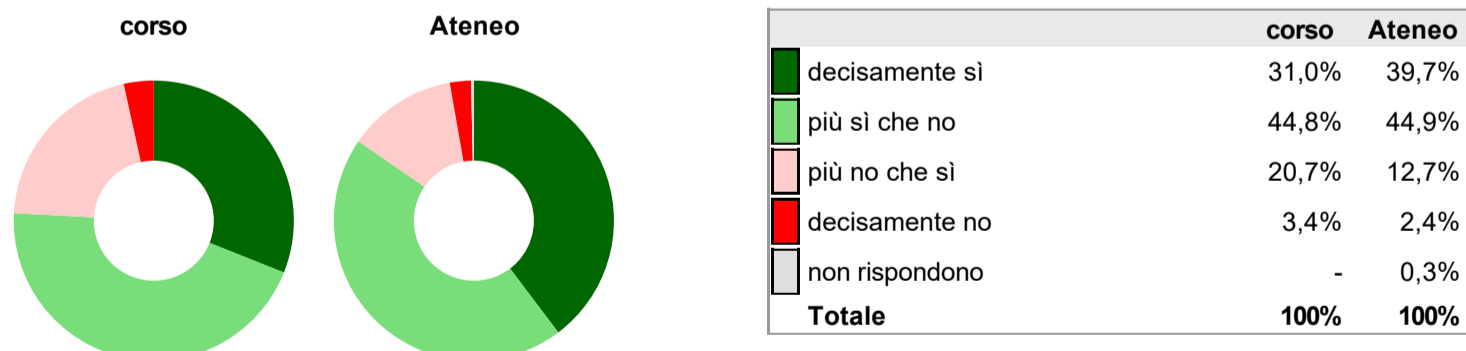
Collettivo esaminato^(a): **30** [scheda di dettaglio](#)

(a) Per una migliore confrontabilità della documentazione, si riportano i dati relativi ai **solli laureati che si sono iscritti al corso di laurea in anni recenti**, cioè a partire dal 2018: 30 di cui 29 intervistati.

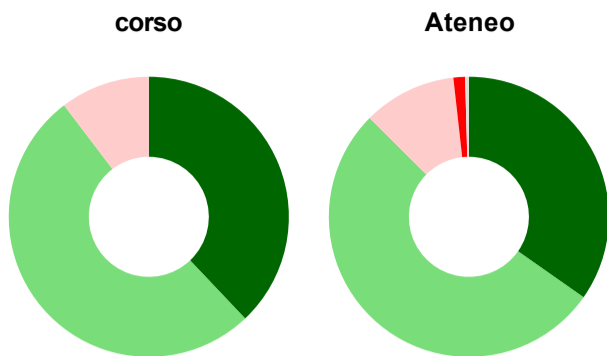
Hanno frequentato regolarmente



Hanno ritenuto il carico di studio degli insegnamenti adeguato alla durata del corso di studio

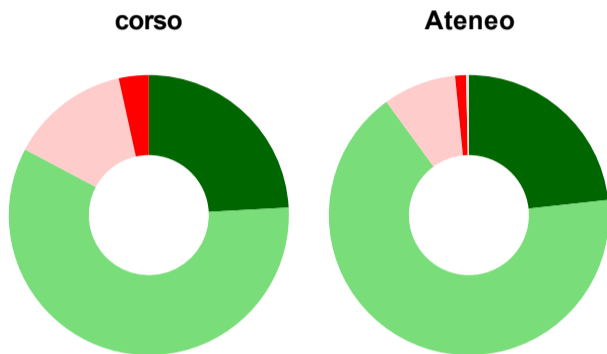


Hanno ritenuto l'organizzazione degli esami (appelli, orari, informazioni, prenotazioni, ...) soddisfacente



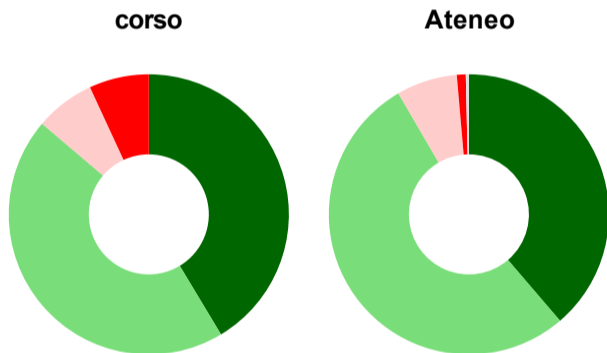
	corso	Ateneo
sempre o quasi sempre	37,9%	34,7%
per più della metà degli esami	51,7%	52,7%
per meno della metà degli esami	10,3%	10,8%
mai o quasi mai	-	1,3%
non rispondono	-	0,4%
Totale	100%	100%

Sono soddisfatti dei rapporti con i docenti in generale



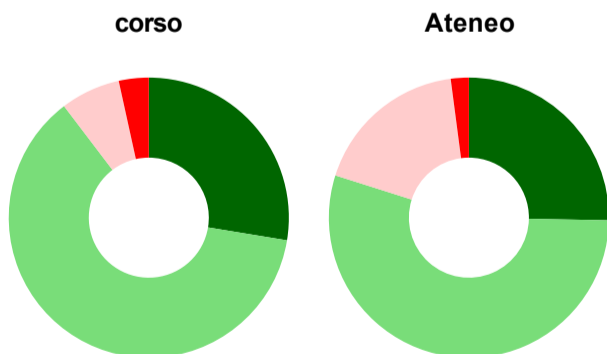
	corso	Ateneo
decisamente sì	24,1%	23,3%
più sì che no	58,6%	66,7%
più no che sì	13,8%	8,4%
decisamente no	3,4%	1,3%
non rispondono	-	0,3%
Totale	100%	100%

Sono complessivamente soddisfatti del corso di laurea



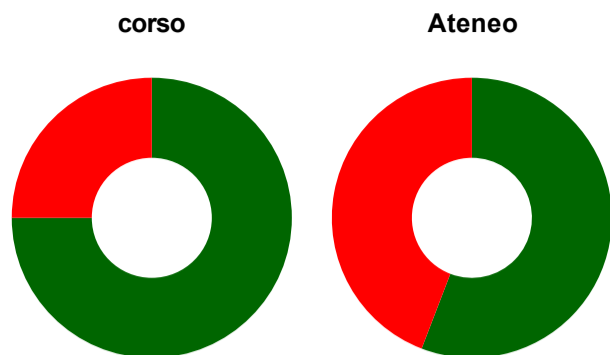
	corso	Ateneo
decisamente sì	41,4%	38,7%
più sì che no	44,8%	52,9%
più no che sì	6,9%	7,0%
decisamente no	6,9%	1,0%
non rispondono	-	0,4%
Totale	100%	100%

Valutazione delle aule



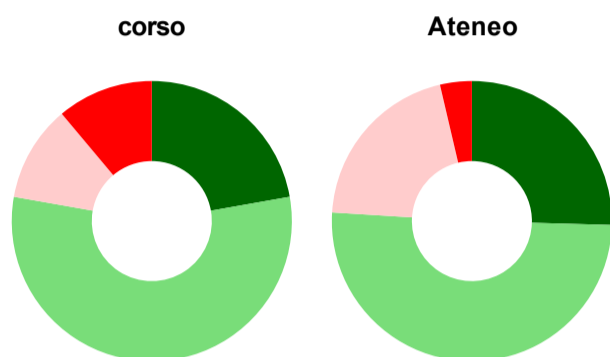
	corso	Ateneo
Hanno utilizzato le aule:	100,0%	96,8%
Valutazione (per 100 fruitori):		
sempre o quasi sempre adeguate	27,6%	25,3%
spesso adeguate	62,1%	54,6%
raramente adeguate	6,9%	18,0%
mai adeguate	3,4%	2,1%
Totale	100%	100%

Valutazione delle postazioni informatiche



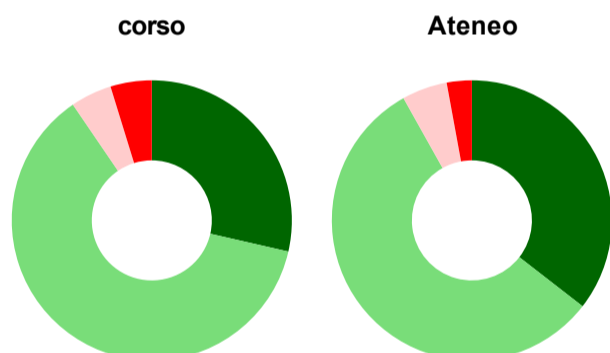
	corso	Ateneo
Hanno utilizzato le postazioni informatiche:	27,6%	45,9%
Valutazione (per 100 fruitori):		
in numero adeguato	75,0%	55,8%
in numero inadeguato	25,0%	44,2%
Totale	100%	100%

Valutazione delle attrezzature per le altre attività didattiche (laboratori, attività pratiche, ...)



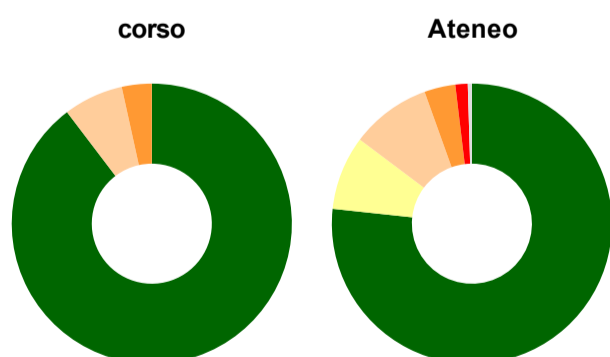
	corso	Ateneo
Hanno utilizzato le attrezzature per le altre attività didattiche (laboratori, attività pratiche, ...):	31,0%	58,1%
Valutazione (per 100 fruitori):		
sempre o quasi sempre adeguate	22,2%	25,4%
spesso adeguate	55,6%	50,5%
raramente adeguate	11,1%	20,4%
mai adeguate	11,1%	3,7%
Totale	100%	100%

Valutazione dei servizi di biblioteca (prestito/consultazione, orari di apertura, ...)



	corso	Ateneo
Hanno utilizzato i servizi di biblioteca (prestito/consultazione, orari di apertura, ...):	72,4%	65,5%
Valutazione (per 100 fruitori):		
decisamente positiva	28,6%	35,5%
abbastanza positiva	61,9%	56,4%
abbastanza negativa	4,8%	5,2%
decisamente negativa	4,8%	2,9%
Totale	100%	100%

Si iscriverebbero di nuovo all'università?



	corso	Ateneo
sì, allo stesso corso dell'Ateneo	89,7%	76,7%
sì, ma ad un altro corso dell'Ateneo	-	8,6%
sì, allo stesso corso, ma in un altro Ateneo	6,9%	9,3%
sì, ma ad un altro corso e in un altro Ateneo	3,4%	3,6%
non si iscriverebbero più all'università	-	1,4%
non rispondono	-	0,5%
Totale	100%	100%

Condizione occupazionale

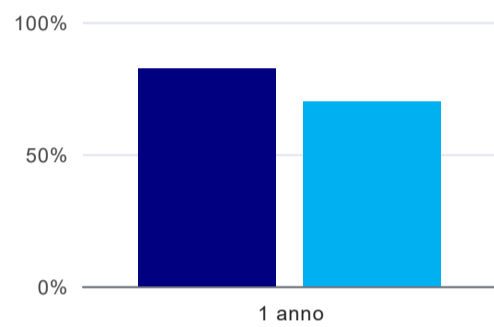
Anno di indagine: **2022**
dati aggiornati ad aprile 2023

Ateneo: **Università degli Studi di PISA - laurea di primo livello**
Classe: **ingegneria industriale (L-9)**
Corso: **ingegneria dell'energia (L-9)**

(valori assoluti)	Laureati	Intervistati	Collettivo esaminato ^(b)
Laureati del 2021 a 1 anno:	67	50	34 scheda di dettaglio

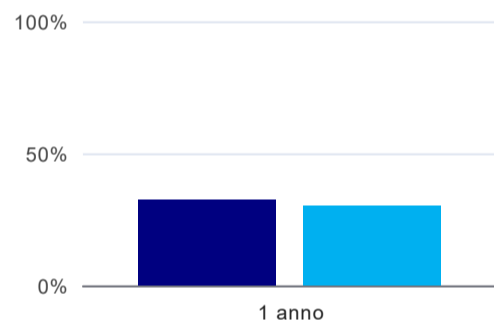
^(b) Per una migliore confrontabilità della documentazione, si riportano i dati relativi ai **solli laureati che non lavoravano al momento della laurea**.

Laureati attualmente iscritti a un corso di laurea di secondo livello⁽¹⁾



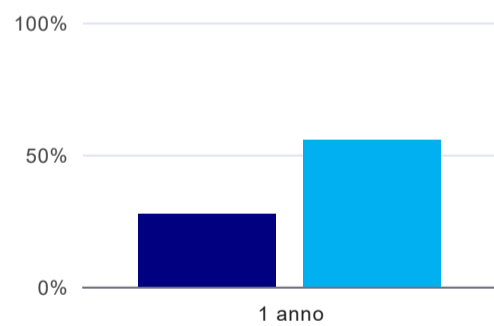
	1 anno
corso	82,4%
Ateneo	69,9%

Tasso di occupazione



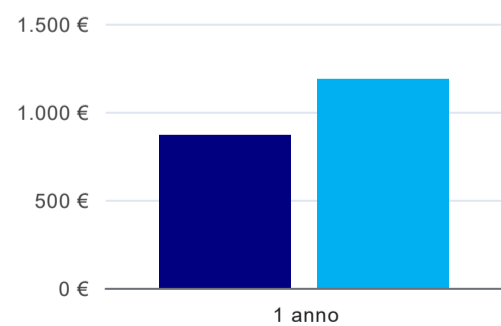
	1 anno
corso	32,4%
Ateneo	30,1%

Occupati che, nel lavoro, utilizzano in misura elevata le competenze acquisite con la laurea⁽²⁾



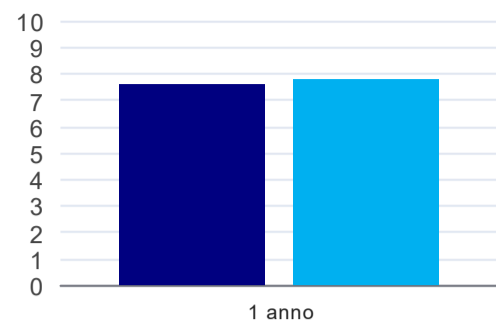
	1 anno
corso	27,3%
Ateneo	55,5%

Retribuzione mensile netta (medie, in euro)⁽²⁾



	1 anno
corso	865€
Ateneo	1.186€

Soddisfazione per il lavoro svolto (medie, scala 1-10)⁽²⁾



	1 anno
corso	7,6
Ateneo	7,8

⁽¹⁾ sono considerati anche i laureati iscritti a un corso a ciclo unico, nonché a un corso di secondo livello presso una delle Istituzioni di Alta Formazione Artistica e Musicale.

⁽²⁾ A partire dall'indagine 2022 l'indicatore è calcolato su tutti coloro che dichiarano di svolgere un'attività, anche di formazione, purché retribuita. Per le indagini precedenti, invece, è calcolato sui soli laureati che dichiarano di svolgere un'attività lavorativa retribuita, purché non si tratti di un'attività di formazione post-laurea. È pertanto necessario prestare molta cautela nel confronto dei risultati ottenuti in anni di rilevazione differenti.