

Ingegneria dell'energia (L-9) Università degli Studi di PISA

Scheda Unica Annuale - Soddisfazione per il corso di studio concluso e condizione occupazionale dei laureati

Opzioni:

I dati **non includono** i laureati di corsi equivalenti dell'ordinamento D.M. n. 509/1999.

I dati sono confrontati con il totale sull'**ateneo** (stessa tipologia di corso).

Soddisfazione per il corso di studio concluso

dati aggiornati ad aprile 2022

Ateneo: **Università degli Studi di PISA - laurea di primo livello**

Classe: **ingegneria industriale (L-9)**

Corso: **ingegneria dell'energia (L-9)**

Laureati nell'anno solare 2021 (*valori assoluti*)

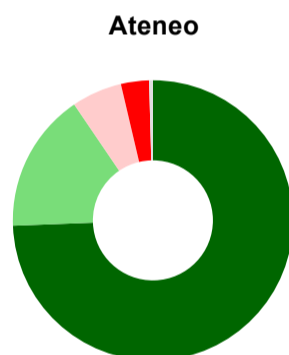
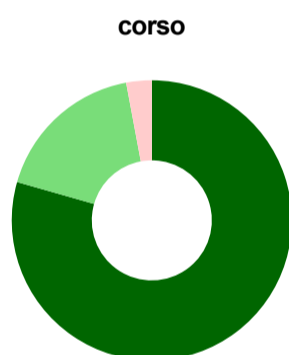
Laureati: **67**

Intervistati: **67**

Collettivo esaminato^(a): **34** [scheda di dettaglio](#)

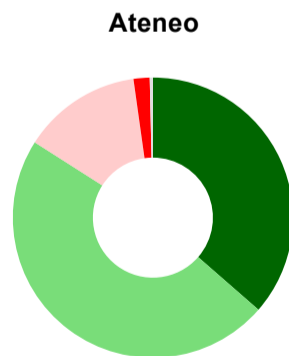
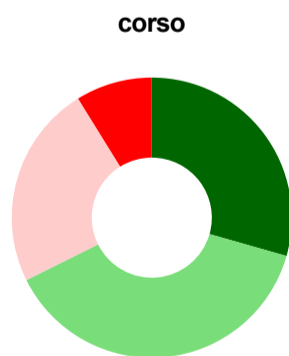
(a) Per una migliore confrontabilità della documentazione, si riportano i dati relativi ai **solli laureati che si sono iscritti al corso di laurea in anni recenti**, cioè a partire dal 2017: 34 di cui 34 intervistati.

Hanno frequentato regolarmente



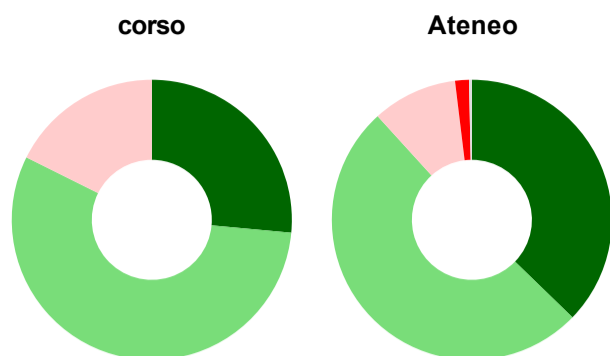
	corso	Ateneo
più del 75% degli insegnamenti previsti	79,4%	74,4%
tra il 50% e il 75%	17,6%	16,1%
tra il 25% e il 50%	2,9%	5,8%
meno del 25%	-	3,2%
non rispondono	-	0,4%
Totale	100%	100%

Hanno ritenuto il carico di studio degli insegnamenti adeguato alla durata del corso di studio



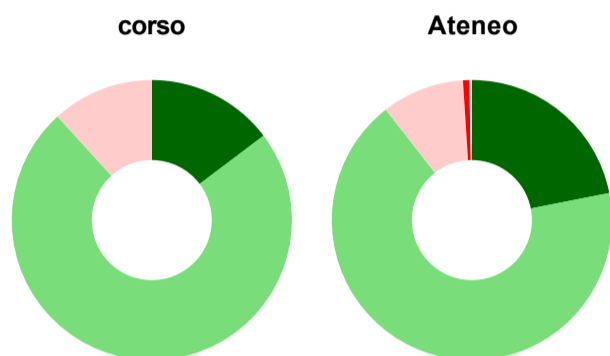
	corso	Ateneo
decisamente sì	29,4%	36,4%
più sì che no	38,2%	47,6%
più no che sì	23,5%	13,8%
decisamente no	8,8%	1,9%
non rispondono	-	0,4%
Totale	100%	100%

Hanno ritenuto l'organizzazione degli esami (appelli, orari, informazioni, prenotazioni, ...) soddisfacente



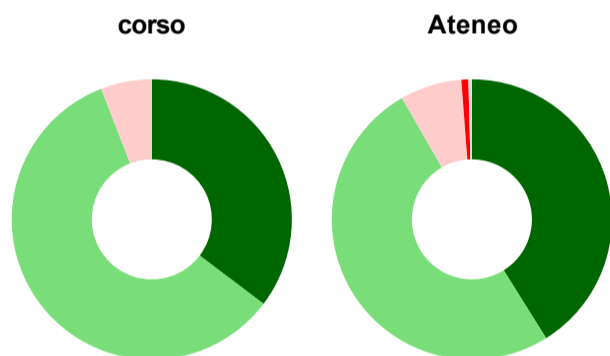
	corso	Ateneo
sempre o quasi sempre	26,5%	37,2%
per più della metà degli esami	55,9%	51,0%
per meno della metà degli esami	17,6%	9,8%
mai o quasi mai	-	1,6%
non rispondono	-	0,3%
Totale	100%	100%

Sono soddisfatti dei rapporti con i docenti in generale



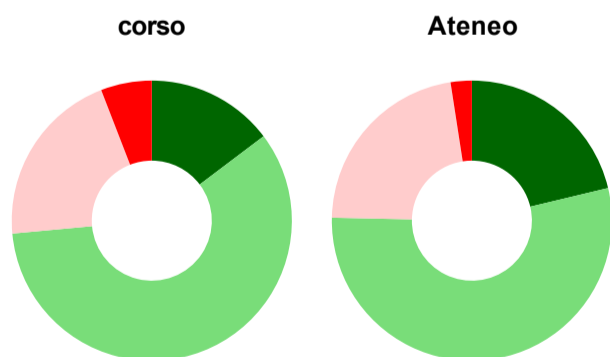
	corso	Ateneo
decisamente sì	14,7%	21,9%
più sì che no	73,5%	67,6%
più no che sì	11,8%	9,5%
decisamente no	-	0,7%
non rispondono	-	0,3%
Totale	100%	100%

Sono complessivamente soddisfatti del corso di laurea



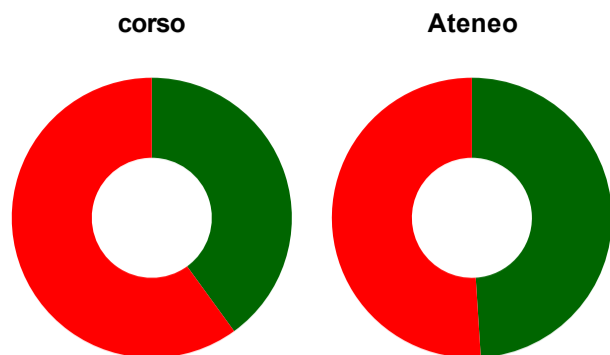
	corso	Ateneo
decisamente sì	35,3%	41,1%
più sì che no	58,8%	50,6%
più no che sì	5,9%	7,1%
decisamente no	-	0,8%
non rispondono	-	0,4%
Totale	100%	100%

Valutazione delle aule



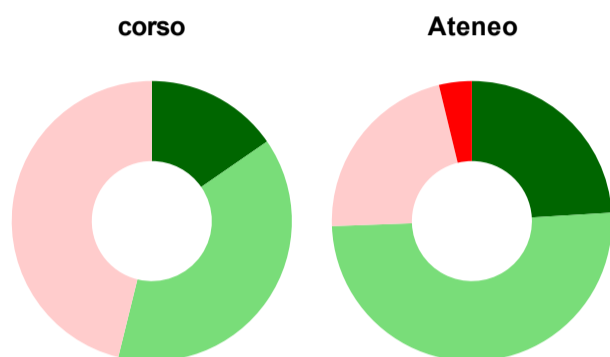
	corso	Ateneo
Hanno utilizzato le aule:	100,0%	98,4%
Valutazione (per 100 fruitori):		
sempre o quasi sempre adeguate	14,7%	21,3%
spesso adeguate	58,8%	54,1%
raramente adeguate	20,6%	22,2%
mai adeguate	5,9%	2,4%
Totale	100%	100%

Valutazione delle postazioni informatiche



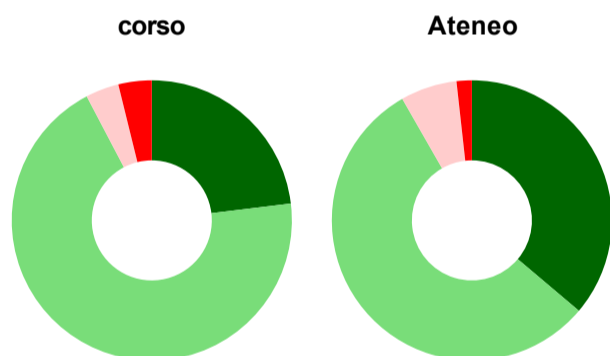
	corso	Ateneo
Hanno utilizzato le postazioni informatiche:	73,5%	52,0%
Valutazione (per 100 fruitori):		
■ in numero adeguato	40,0%	49,0%
■ in numero inadeguato	60,0%	51,0%
Totale	100%	100%

Valutazione delle attrezzature per le altre attività didattiche (laboratori, attività pratiche, ...)



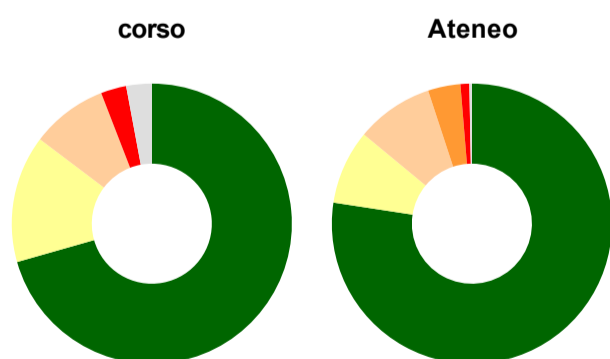
	corso	Ateneo
Hanno utilizzato le attrezzature per le altre attività didattiche (laboratori, attività pratiche, ...):	38,2%	61,4%
Valutazione (per 100 fruitori):		
■ sempre o quasi sempre adeguate	15,4%	24,0%
■ spesso adeguate	38,5%	50,4%
■ raramente adeguate	46,2%	21,8%
■ mai adeguate	-	3,8%
Totale	100%	100%

Valutazione dei servizi di biblioteca (prestito/consultazione, orari di apertura, ...)



	corso	Ateneo
Hanno utilizzato i servizi di biblioteca (prestito/consultazione, orari di apertura, ...):	76,5%	70,3%
Valutazione (per 100 fruitori):		
■ decisamente positiva	23,1%	36,2%
■ abbastanza positiva	69,2%	55,6%
■ abbastanza negativa	3,8%	6,5%
■ decisamente negativa	3,8%	1,8%
Totale	100%	100%

Si iscriverebbero di nuovo all'università?



	corso	Ateneo
■ sì, allo stesso corso dell'Ateneo	70,6%	77,4%
■ sì, ma ad un altro corso dell'Ateneo	14,7%	8,6%
■ sì, allo stesso corso, ma in un altro Ateneo	8,8%	8,9%
■ sì, ma ad un altro corso e in un altro Ateneo	-	3,7%
■ non si iscriverebbero più all'università	2,9%	1,0%
■ non rispondono	2,9%	0,3%
Totale	100%	100%

Condizione occupazionale

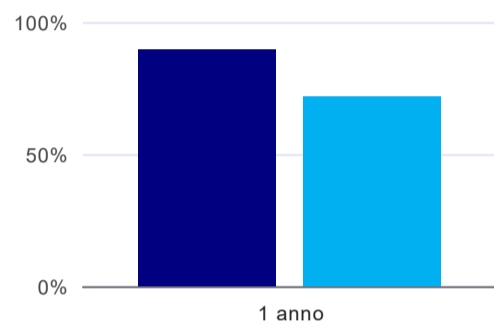
Anno di indagine: **2021**
dati aggiornati ad aprile 2022

Ateneo: **Università degli Studi di PISA - laurea di primo livello**
Classe: **ingegneria industriale (L-9)**
Corso: **ingegneria dell'energia (L-9)**

(valori assoluti)	Laureati	Intervistati	Collettivo esaminato ^(b)
Laureati del 2020 a 1 anno:	55	45	39 scheda di dettaglio

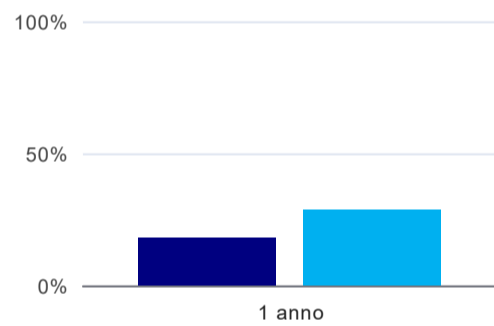
^(b) Per una migliore confrontabilità della documentazione, si riportano i dati relativi ai **solli laureati che non lavoravano al momento della laurea**.

Laureati attualmente iscritti a un corso di laurea di secondo livello⁽¹⁾



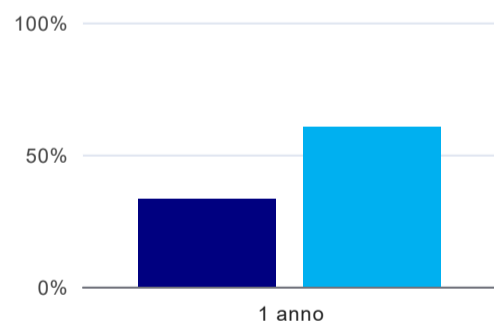
	1 anno
corso	89,7%
Ateneo	71,8%

Tasso di occupazione



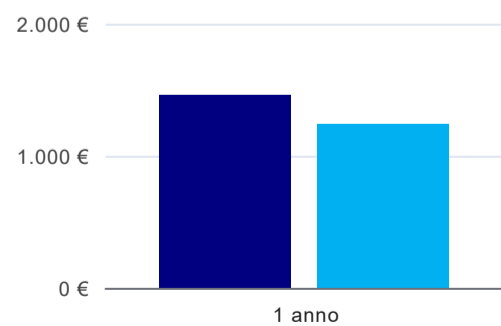
	1 anno
corso	17,9%
Ateneo	28,5%

Occupati che, nel lavoro, utilizzano in misura elevata le competenze acquisite con la laurea⁽²⁾



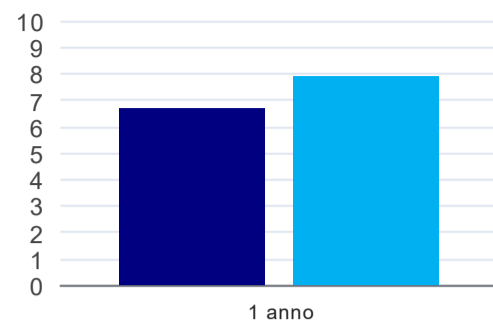
	1 anno
corso	33,3%
Ateneo	60,3%

Retribuzione mensile netta (medie, in euro)⁽²⁾



	1 anno
corso	1.459€
Ateneo	1.238€

Soddisfazione per il lavoro svolto (medie, scala 1-10)⁽²⁾



	1 anno
corso	6,7
Ateneo	7,9

⁽¹⁾ sono considerati anche i laureati iscritti a un corso a ciclo unico, nonché a un corso di secondo livello presso una delle Istituzioni di Alta Formazione Artistica e Musicale.

⁽²⁾ A partire dall'indagine 2022 l'indicatore è calcolato su tutti coloro che dichiarano di svolgere un'attività, anche di formazione, purché retribuita. Per le indagini precedenti, invece, è calcolato sui soli laureati che dichiarano di svolgere un'attività lavorativa retribuita, purché non si tratti di un'attività di formazione post-laurea. È pertanto necessario prestare molta cautela nel confronto dei risultati ottenuti in anni di rilevazione differenti.